Factsheet

Amundi World SRI Climate Paris AI Equities ETF

30/11/2025

Caracteristiques du fonds d'assurance

Nom	Amundi World SRI Climate Paris AI Equities ETF
Date de création	01/10/2023
ISIN	BE6346527110
Devise de référence	EUR
Gestionnaire	P&V Group
Valeur nette	30,54
Type de profil	Dynamique
Frais de gestion	1,25%

Caracteristiques du fonds sous-jacent

Nom	Amundi MSCI Wld SRIClmtNtZrAmbtPABETF€A
Date de création	18/01/2024
ISIN	IE000Y77LGG9
Devise de référence	EUR
Gestionnaire	Amundi Ierland
SFDR	ART. 8
Volatilité	14,45%
(max) frais gestion	0,08%

Classe de risque

1 2 3 **4** 5 6 7

L'indicateur de risque et de rendement est calculé selon la méthodologie PRIIPS basée sur les cinq dernières années (ou du fonds sous-jacent)

Morningstar durabilité

Morningstar overall rating

★★★

Composition

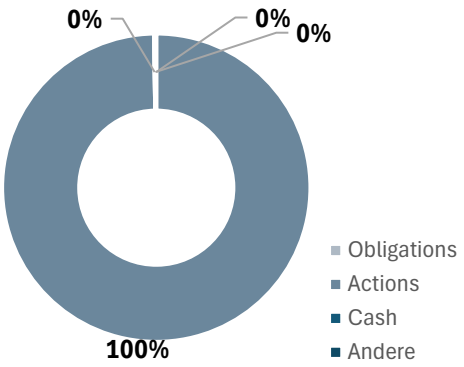

Cours

Répartition géographique actions

Europe	20,43%
Amérique du nord	67,49%
Asie	11,38%

Type d'obligations

Entreprises	0,00%
Gouvernement	0,00%

Répartition sectorielle des actions

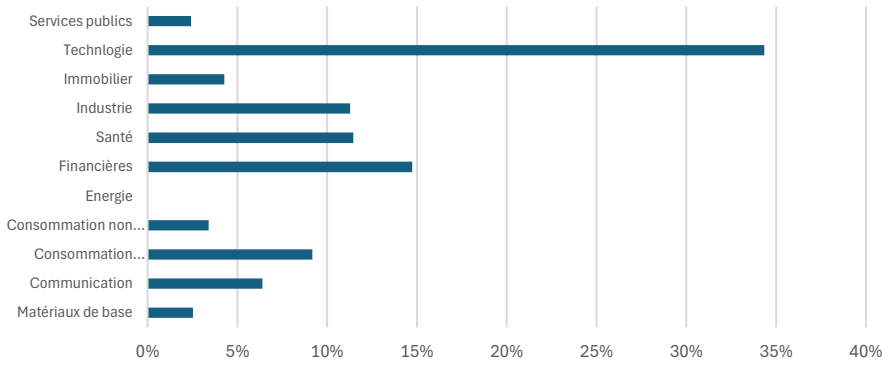

TOP 10

NVIDIA Corp	5,37%
ASML Holding NV	4,54%
The Home Depot Inc	2,29%
Applied Materials Inc	2,22%
Lam Research Corp	2,21%
Shopify Inc Registered Shs -A- Subord Vtg	2,12%
Intuit Inc	1,90%
Intel Corp	1,83%
ServiceNow Inc	1,79%
The Walt Disney Co	1,78%

Rendements

YTD	1 An	3 Ans	5 Ans	10 Ans
-1,06%	-2,06%	-	-	-

2024	2023	2022	2021
15,51%	-	-	-

Factsheet

Amundi World SRI Climate Paris AI Equities ETF

30/11/2025

Cours du fonds sous-jacent

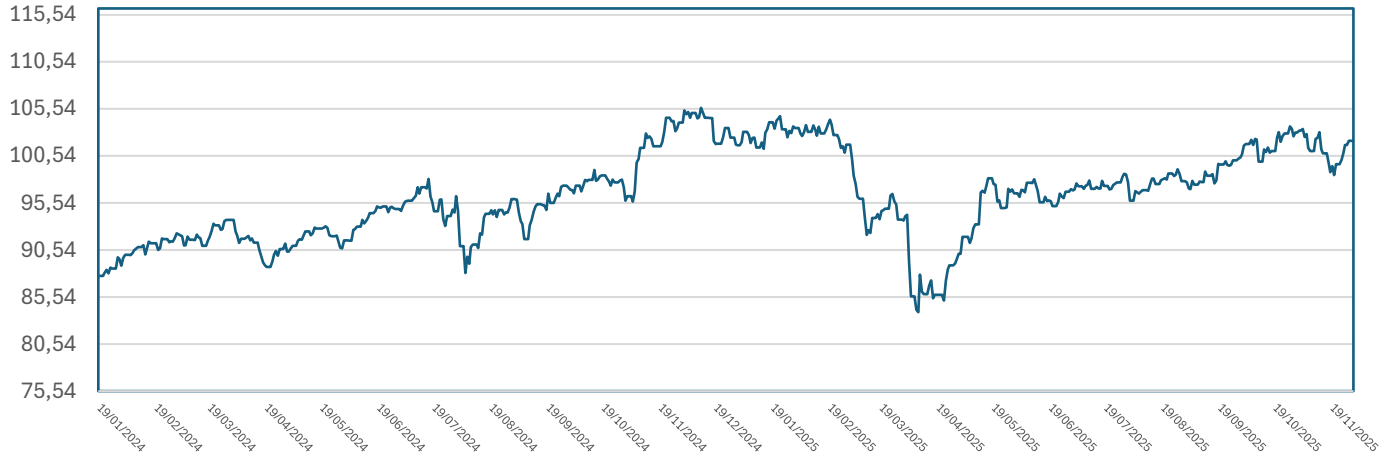

Rendements (fonds sous jacent)

YTD	1 An	3 Ans	5 Ans	10 Ans	2024	2023	2022	2021
0,45%	-1,88%	8,70%	9,73%	-	15,51%	20,45%	-17,00%	34,42%

Politique d'investissement (Fonds sous jacent)

Le Amundi World SRI Climate Paris AI Equities ETF - code ISIN BE6346527110 vise à obtenir le rendement total le plus élevé possible avec une volatilité telle que définie dans la classe de risque 4. Pour cela, les actifs du fonds d'investissement interne sont investis à 100 % dans le fonds d'investissement sous-jacent Amundi MSCI World SRI Climate Paris Aligned UCITS ETF Acc (IE000Y77LGG9) géré par Amundi Ierland.

Le fonds est géré de manière passive ; l'objectif est de suivre la performance de l'indice MSCI World SRI Filtered PAB (EUR) . La valeur nette du fonds d'investissement interne est égale à la valeur des actifs sous-jacents qui le composent, après déduction des frais de gestion. La valeur de l'unité est égale à la valeur nette du fonds divisée par le nombre d'unités dont le fonds est alors composé.

Informations importantes

Le risque financier des fonds de placement est entièrement supporté par le preneur d'assurance. Vivium ne garantit aucune obligation de résultat en termes de rendement. La présente fiche est purement informative et ne fait pas partie du contrat d'assurance. Vivium intervient en qualité de distributeur du fonds de placement de l'assureur, ne dispense aucun conseil de placement et n'émet aucune offre d'achat ou de vente.

Les performances chiffrées de rendement et les graphiques de la VNI tiennent compte des frais de gestion et d'autres frais du fonds d'investissement, mais pas des indemnités d'entrée et de sortie, ni des taxes de l'assurance de groupe.

Les performances et le graphique de la VNI sont basés sur des résultats obtenus antérieurement, et n'offrent aucune garantie pour l'avenir.

Pour de plus amples informations relatives au fonds de placement, nous vous renvoyons au règlement de gestion sur www.vivium.be disponible gratuitement sur simple demande auprès de Vivium. Pour toute réclamation, veuillez vous adresser au service Gestion des plaintes de Vivium, rue Royale 151, 1210 Bruxelles, tél. : 02/250.90.60, e-mail : plainte@vivium.be ou, à l'Ombudsman des Assurances, square de Meeûs 35, 1000 Bruxelles, www.ombudsman.as. Cette possibilité n'exclut pas celle d'entamer une procédure judiciaire.