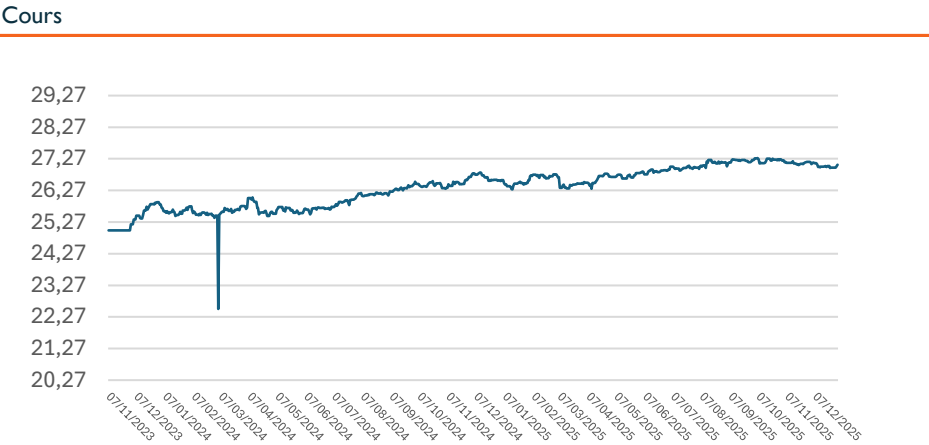
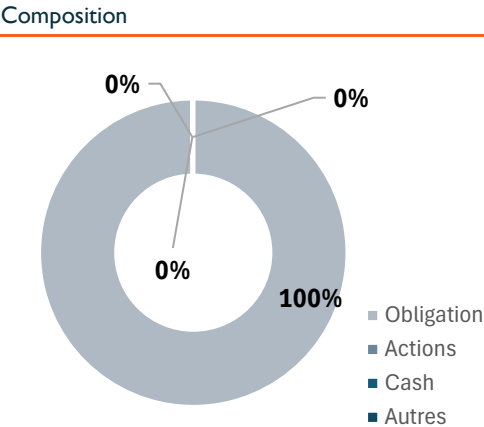
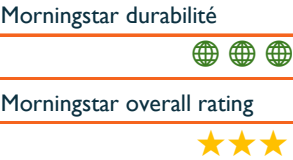







Caracteristiques du fonds d'assurance	
Nom	Euro Corporate Bonds ESG ETF
Date de création	01/10/2023
ISIN	BE6346528126
Devise de référence	EUR
Gestionnaire	P&V Group
Valeur nette	27,08
Type de profil	Neutre
Frais de gestion	1,25%

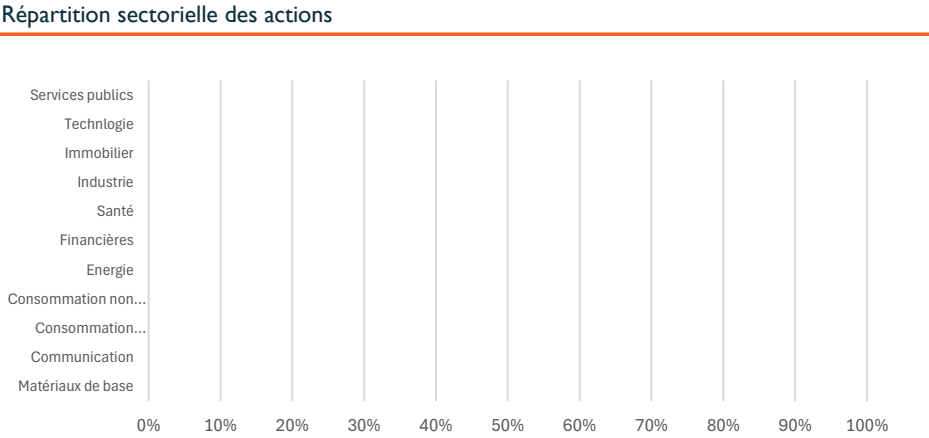
Caracteristiques du fonds sous-jacent	
Nom	Amundi EUR Corporate Bond ESG ETF DR C
Date de création	11/11/2016
ISIN	LUI437018168
Devise de référence	EUR
Gestionnaire	Amundi
SFDR	ART. 8
Volatilité	5,18%
TER sous-jacent	0,14%



L'indicateur de risque et de rendement est calculé selon la méthodologie PRIIPS basée sur les cinq dernières années (ou du fonds sous-jacent )



Répartition géographique actions			Type d'obligations		
	Europe	0,00%		Entreprises	99,83%
	Amérique du nord	0,00%		Gouvernement	0,00%
	Asie	0,00%			



TOP 10	
JPMorgan Chase & Co.	0,11%
Morgan Stanley	0,11%
JPMorgan Chase & Co.	0,10%
Morgan Stanley	0,10%
Wells Fargo & Co. 1%	0,10%
JPMorgan Chase & Co.	0,10%
JPMorgan Chase & Co.	0,10%
Axa SA	0,10%
Sanofi SA 1.375%	0,10%
Morgan Stanley	0,10%

Rendements				
YTD	1 An	3 Ans	5 Ans	10 Ans
1,85%	1,85%	-	-	-
	2024	2023	2022	2021
	2,65%	-	-	-

**Cours du fonds sous-jacent**

**Rendements (fonds sous jacent)**

YTD	1 An	3 Ans	5 Ans	10 Ans	2024	2023	2022	2021
2,91%	2,91%	5,00%	-0,27%	-	4,49%	7,66%	-13,78%	-1,19%

**Politique d'investissement (Fonds sous jacent)**

Le Euro Corporate Bonds ESG ETF - code ISIN BE6346528126 vise à obtenir le rendement total le plus élevé possible avec une volatilité telle que définie dans la classe de risque 3. Pour cela, les actifs du fonds d'investissement interne sont investis à 100 % dans le fonds d'investissement sous-jacent Amundi EUR Corporate Bond ESG - UCITS ETF DR (LUI437018168) géré par Amundi.

Le fonds est géré de manière passive ; l'objectif est de répliquer la performance de l'indice Bloomberg MSCI Euro Corporate ESG Sustainability SRI et de minimiser l'écart de suivi entre la valeur nette d'inventaire du fonds sous-jacent et la performance de l'indice. La valeur nette du fonds d'investissement interne est égale à la valeur des actifs sous-jacents qui le composent, après déduction des frais de gestion. La valeur de l'unité est égale à la valeur nette du fonds divisée par le nombre d'unités dont le fonds est alors composé.

**Informations importantes**

Le risque financier des fonds de placement est entièrement supporté par le preneur d'assurance. Vivium ne garantit aucune obligation de résultat en termes de rendement. La présente fiche est purement informative et ne fait pas partie du contrat d'assurance. Vivium intervient en qualité de distributeur du fonds de placement de l'assureur, ne dispense aucun conseil de placement et n'émet aucune offre d'achat ou de vente.

Les performances chiffrées de rendement et les graphiques de la VNI tiennent compte des frais de gestion et d'autres frais du fonds d'investissement, mais pas des indemnités d'entrée et de sortie, ni des taxes de l'assurance de groupe. Les performances et le graphique de la VNI sont basés sur des résultats obtenus antérieurement, et n'offrent aucune garantie pour l'avenir.



Pour de plus amples informations relatives au fonds de placement, nous vous renvoyons au règlement de gestion sur [www.vivium.be](http://www.vivium.be) disponible gratuitement sur simple demande auprès de Vivium. Pour toute réclamation, veuillez vous adresser au service Gestion des plaintes de Vivium, rue Royale 151, 1210 Bruxelles, tél. : 02/250.90.60, e-mail : [plainte@vivium.be](mailto:plainte@vivium.be) ou, à l'Ombudsman des Assurances, square de Meeûs 35, 1000 Bruxelles, [www.ombudsman.as](http://www.ombudsman.as). Cette possibilité n'exclut pas celle d'entamer une procédure judiciaire.