

Beleggingsbeleid

Het beleggingsdoel van de portefeuille is een doorlopende vermogensaan groei te realiseren door middel van een aanzienlijke belegging in vastrentende effecten en een eerder beperkte belegging in aandelen.

Resultaten vanaf start

Time Period: Since Common Inception (02/07/1998) to 28/02/2019



Stability Fund

59,2%

Rendement

	YTD	3 maanden	1 jaar	3 jaar	5 jaar	10 jaar
Stability Fund	4,18	1,80	-0,93	1,44	1,96	3,55

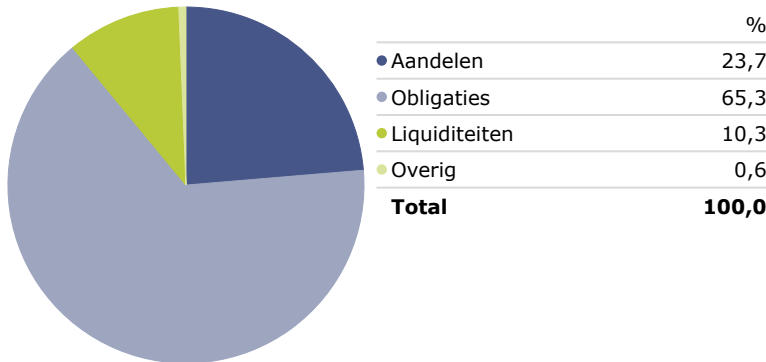
Rendementen per kalenderjaar

	YTD	2018	2017	2016	2015	2014
Stability Fu	4,18	-5,64	2,16	1,93	1,86	6,94

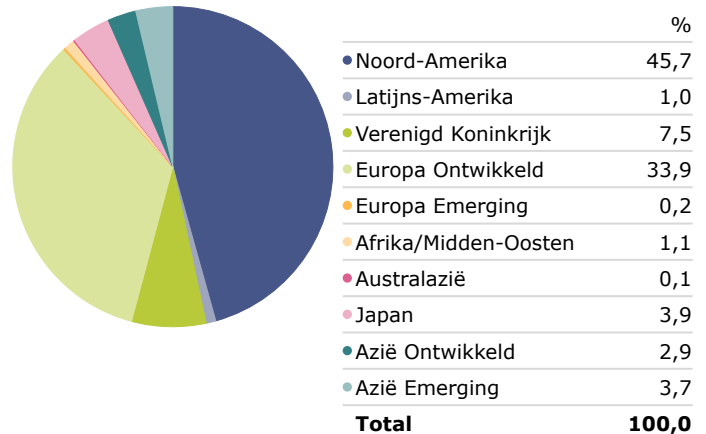
Kerngegevens

Oprichtingsdatum	01/07/1998
Valuta	Euro
Rendement bijgewerkt tot	28/02/2019
ISIN	BE0389181174
Standaard Deviatie	4,84

Vermogensverdeling



Regioverdeling Aandelen



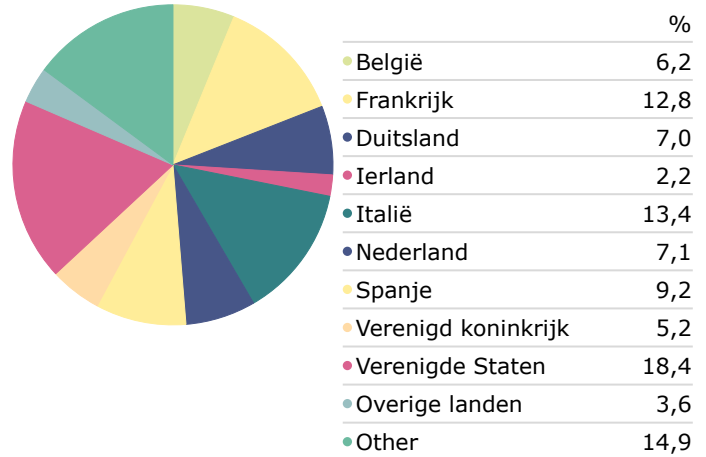
Disclaimer: Historische rendementscijfers kunnen op geen enkele manier een garantie bieden voor toekomstige opbrengsten. Deze fiche is louter informatief. Vivium treedt op in hoedanigheid van distributeur van het verzekeringsfonds en geeft geen beleggingsadvies of aanbieding tot aan- of verkoop. De rendementscijfers zijn berekend na aftrek van de lopende kosten, maar houden geen rekening met de in- en uitstapvergoedingen en taksen van de levensverzekeringspolis. Alle informatie over de levensverzekeringspolis vindt u in de financiële infociches van het betreffende product op www.vivium.be.

VIVIUM is een merk van P&V Verzekeringen CVBA. Verzekeringsonderneming toegelaten onder code 0058. Maatschappelijke zetel: Koningsstraat 151 - B 1210 Brussel. Zetel Antwerpen: Desguinlei 92 - B 2018 Antwerpen. BTW BE0402 236 531 - RPR Brussel - www.vivium.be.

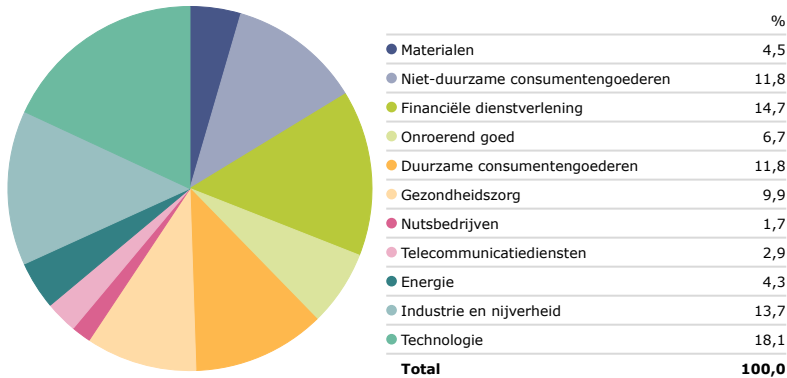
Top 10 posities

	Weging %
DPAM Capital B Bonds EUR M/T P Cap	15,36
DPAM L Bonds EUR Quality Sustainable P	10,85
DPAM HORIZON B Bds GI Inf Lk P Hdg	8,68
Invesco Euro Corporate Bond C EUR Acc	8,24
DPAM Bonds L Corporate EUR P	6,78
DPAM INVEST B Bonds Eur P Cap	5,89
DPAM INVEST B Bonds Eur IG P Cap	4,04
DPAM Capital B Eqs US Div P EUR Cap	3,50
DPAM Capital B Eqs US Idx P EUR Cap	3,34
MFS Meridian European Value I1 EUR	2,55

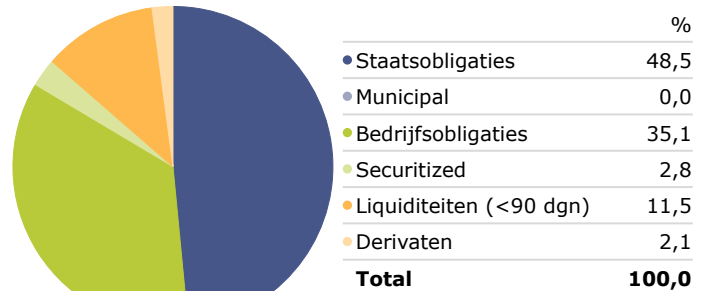
Landenverdeling obligaties



Sectorverdeling Aandelen



Sectorverdeling Obligaties



Disclaimer: Historische rendementcijfers kunnen op geen enkele manier een garantie bieden voor toekomstige opbrengsten. Deze fiche is louter informatief. Vivium treedt op in hoedanigheid van distributeur van het verzekeringsfonds en geeft geen beleggingsadvies of aanbieding tot aan- of verkoop. De rendementcijfers zijn berekend na aftrek van de lopende kosten, maar houden geen rekening met de in- en uitstapvergoedingen en taksen van de levensverzekeringpolis. Alle informatie over de levensverzekeringpolis vindt u in de financiële infoches van het betreffende product op www.vivium.be.

VIVIUM is een merk van P&V Verzekeringen CVBA. Verzekeringonderneming toegelaten onder code 0058. Maatschappelijke zetel: Koningsstraat 151 - B 1210 Brussel. Zetel Antwerpen: Desguinlei 92 - B 2018 Antwerpen. BTW BE0402 236 531 - RPR Brussel - www.vivium.be.