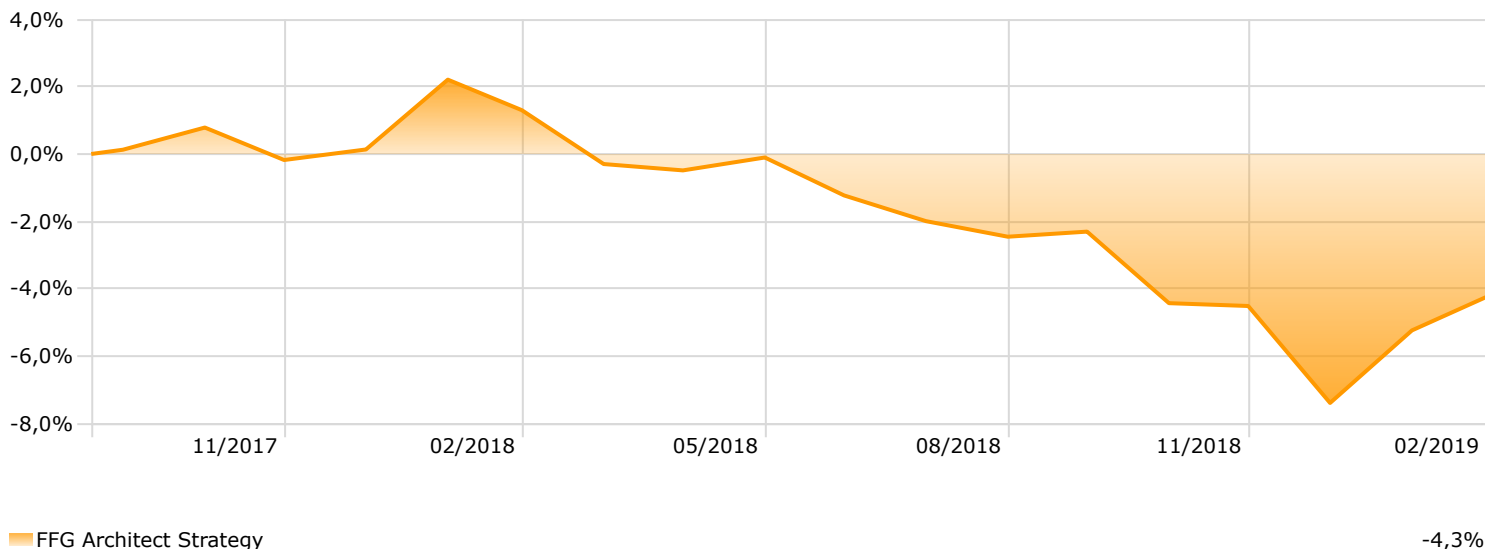


Beleggingsbeleid

Het beleggingsdoel van de portefeuille is om, bovenop het risicoloze rendement, op lange termijn een bijkomende vermogensgroei te realiseren.

Resultaten vanaf start

Time Period: Since Common Inception (19/09/2017) to 28/02/2019



Rendement

	YTD 3 maanden	1 jaar	3 jaar	5 jaar	10 jaar
FFG Architect Strategy	3,39	0,28	-5,48	—	—

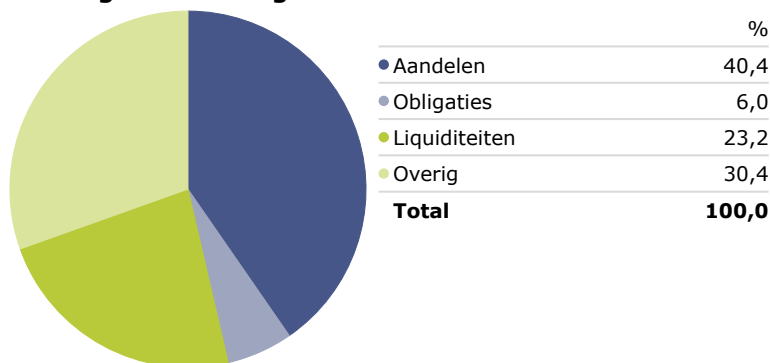
Rendementen per kalenderjaar

	YTD	2018	2017	2016	2015	2014
FFG Architect Strategy	3,39	-7,52	—	—	—	—

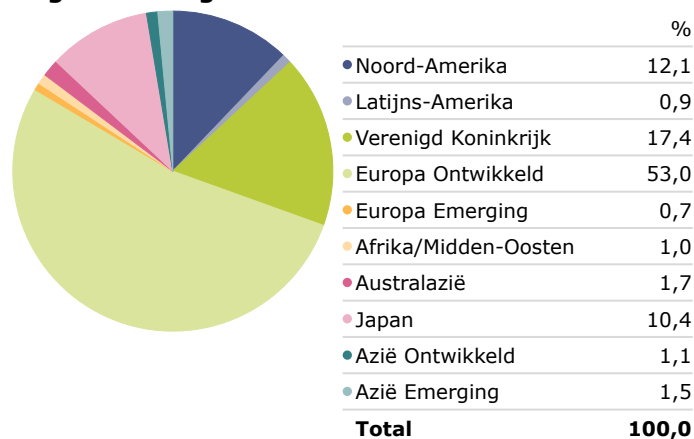
Kerngegevens

Oprichtingsdatum	18/09/2017
Valuta	Euro
Rendement bijgewerkt tot	28/02/2019
ISIN	BE6298007889
Standaard Deviatie	4,79

Vermogensverdeling



Regioverdeling Aandelen



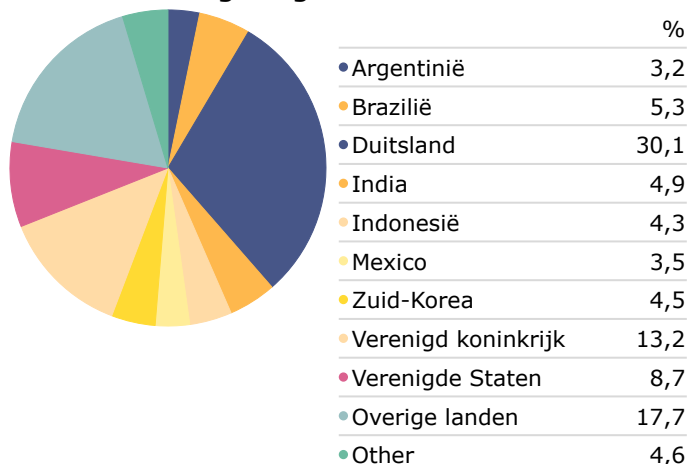
Disclaimer: Historische rendementscijfers kunnen op geen enkele manier een garantie bieden voor toekomstige opbrengsten. Deze fiche is louter informatief. Vivium treedt op in hoedanigheid van distributeur van het verzekeringsfonds en geeft geen beleggingsadvies of aanbieding tot aan- of verkoop. De rendementscijfers zijn berekend na aftrek van de lopende kosten, maar houden geen rekening met de in- en uitstapvergoedingen en taksen van de levensverzekeringsspolis. Alle informatie over de levensverzekeringsspolis vindt u in de financiële infofiches van het betreffende product op www.vivium.be.

VIVIUM is een merk van P&V Verzekeringen CVBA. Verzekeringsonderneming toegelaten onder code 0058. Maatschappelijke zetel: Koningsstraat 151 - B 1210 Brussel. Zetel Antwerpen: Desguinlei 92 - B 2018 Antwerpen. BTW BE0402 236 531 - RPR Brussel - www.vivium.be.

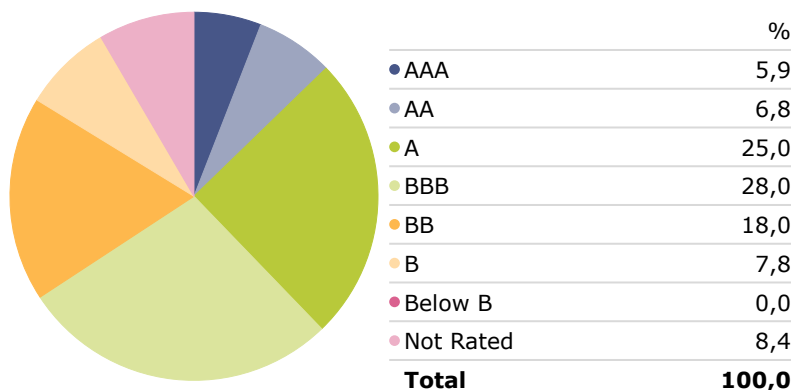
Top 10 posities

	Weging %
FFG European Equities-Sustainable I Acc	19,68
FFG Global Flexible - Sustainable S Acc	9,74
Exane Funds 1 Exane Overdrive A	4,99
Schroder GAIA Egerton Equity C Acc EUR	4,96
MontLake Butler Crdt Opps UCITS EUR APId	4,73
Memnon European Market Neutral S EUR	4,64
Lazard European Alt EA Acc EUR	4,41
GREIFF special situations Fund -I-	4,37
Assenagon Alpha Volatility I	4,35
Artemis Pan-Eurp Abs Ret I Hdg Acc EUR	4,20

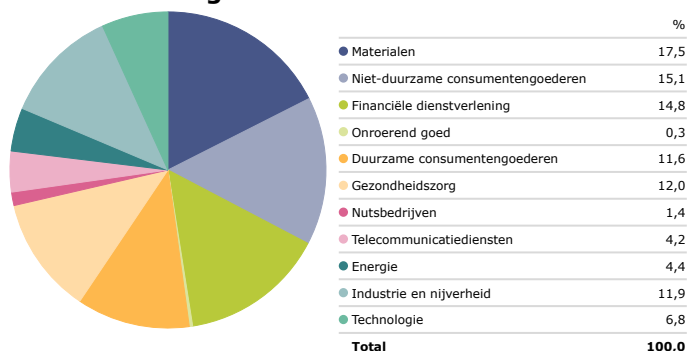
Landenverdeling obligaties



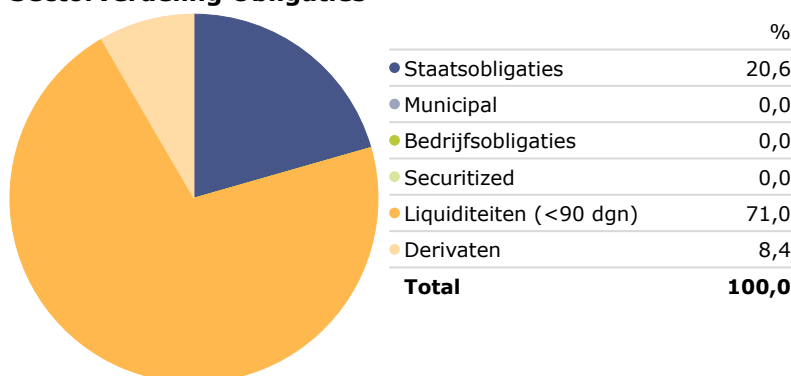
krediet Kwaliteit



Sectorverdeling Aandelen



Sectorverdeling Obligaties



Disclaimer: Historische rendementcijfers kunnen op geen enkele manier een garantie bieden voor toekomstige opbrengsten. Deze fiche is louter informatief. Vivium treedt op in hoedanigheid van distributeur van het verzekeringsfonds en geeft geen beleggingsadvies of aanbieding tot aan- of verkoop. De rendementcijfers zijn berekend na aftrek van de lopende kosten, maar houden geen rekening met de in- en uitstapvergoedingen en taksen van de levensverzekeringsspolis. Alle informatie over de levensverzekeringsspolis vindt u in de financiële infoches van het betreffende product op www.vivium.be.