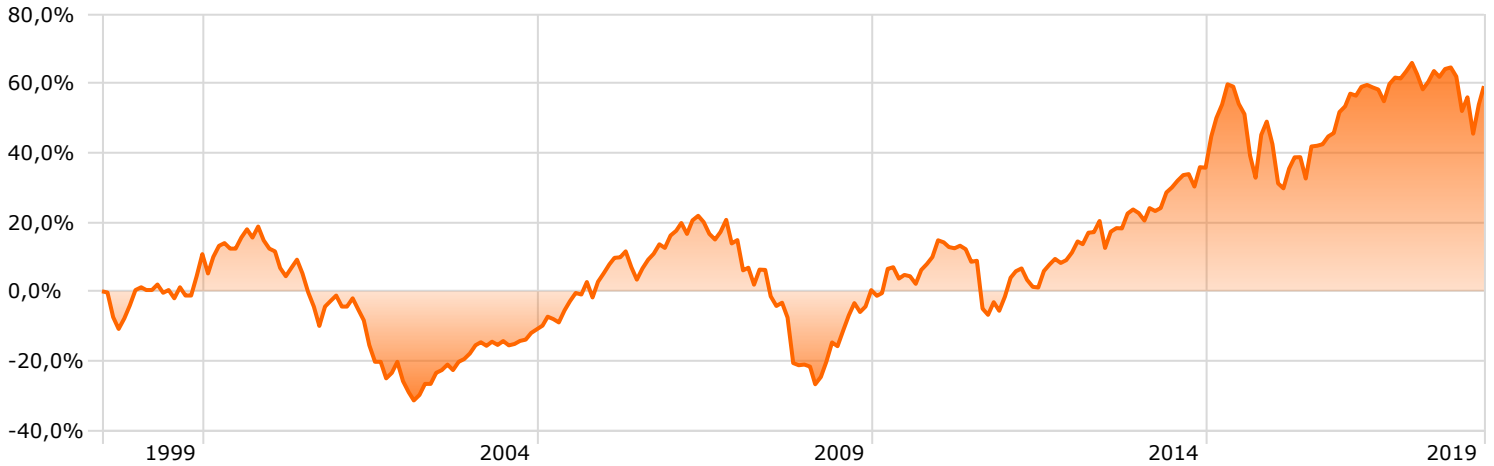


Beleggingsbeleid

Het beleggingsdoel van de portefeuille bestaat erin, het vermogen aanzienlijk te doen toenemen door middel van een agressieve belegging in aandelen.

Resultaten vanaf start

Time Period: Since Common Inception (02/07/1998) to 28/02/2019



Dynamic Fund

59,2%

Rendement

	YTD	3 maanden	1 jaar	3 jaar	5 jaar	10 jaar
Dynamic Fund	9,43	2,07	-2,12	7,07	5,12	8,08

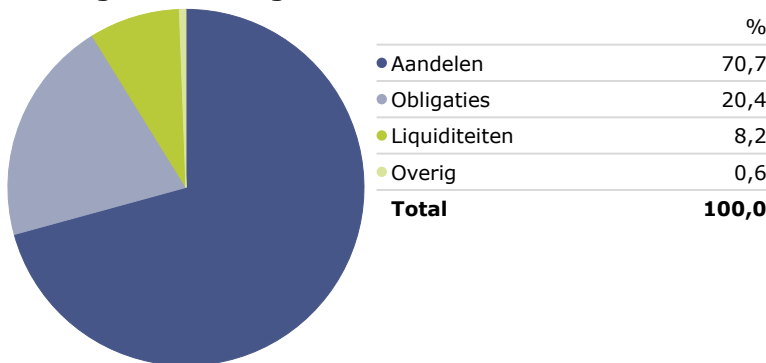
Rendementen per kalenderjaar

	YTD	2018	2017	2016	2015	2014
Dynamic Fund	9,43	-11,02	7,77	6,49	5,01	10,68

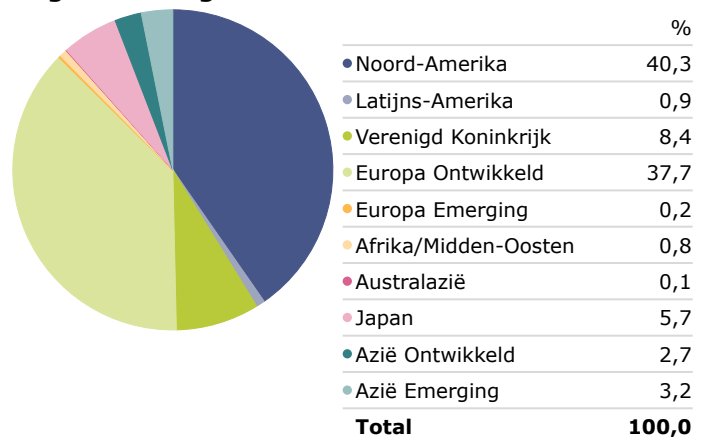
Kerngegevens

Oprichtingsdatum	01/07/1998
Valuta	Euro
Rendementen bijgewerkt tot	28/02/2019
ISIN	BE0389007379
Standaard Deviatie	12,94

Vermogensverdeling



Regioverdeling Aandelen



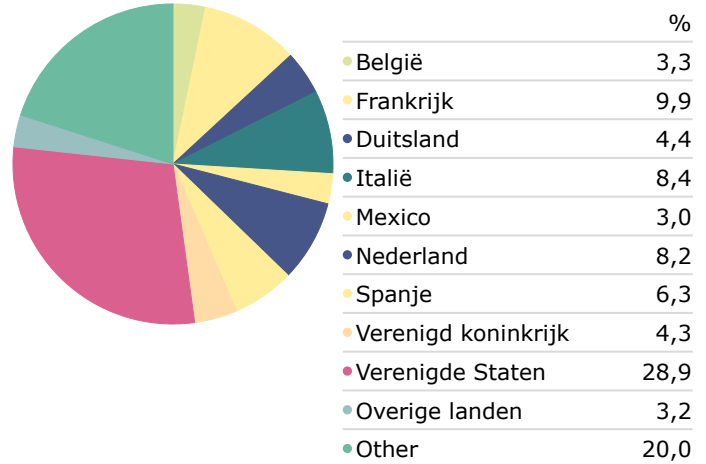
Disclaimer: Historische rendementscijfers kunnen op geen enkele manier een garantie bieden voor toekomstige opbrengsten. Deze fiche is louter informatief. Vivium treedt op in hoedanigheid van distributeur van het verzekeringsfonds en geeft geen beleggingsadvies of aanbieding tot aan- of verkoop. De rendementscijfers zijn berekend na aftrek van de lopende kosten, maar houden geen rekening met de in- en uitstapvergoedingen en taksen van de levensverzekeringsspolis. Alle informatie over de levensverzekeringsspolis vindt u in de financiële infociches van het betreffende product op www.vivium.be.

VIVIUM is een merk van P&V Verzekeringen CVBA. Verzekeringsonderneming toegelaten onder code 0058. Maatschappelijke zetel: Koningsstraat 151 - B 1210 Brussel. Zetel Antwerpen: Desguinlei 92 - B 2018 Antwerpen. BTW BE0402 236 531 - RPR Brussel - www.vivium.be.

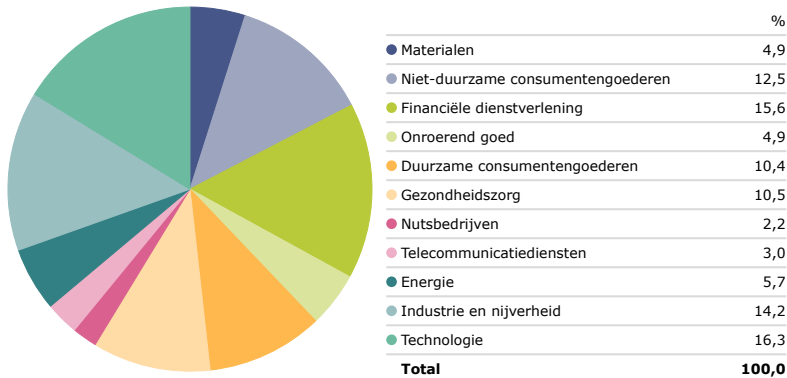
Top 10 posities

	Weging %
DPAM Capital B Eqs USBehvrIVal P EUR Cap	13,49
DPAM Equities L Europe Behavioral Val P	10,41
DPAM Capital B Eqs US Idx P EUR Cap	9,68
DPAM INVEST B Equities Europe P Cap	9,13
DPAM L Bonds EUR Quality Sustainable P	4,89
DPAM INVEST B Equities Eurp Sm Cps P Cap	3,99
DPAM INVEST B Equities Euroland P Cap	3,80
DPAM L Bonds Universalis Uncons P	3,60
MFS Meridian European Value I1 EUR	3,41
DPAM HORIZON B Bds GI Inf Lk P Hdg	3,25

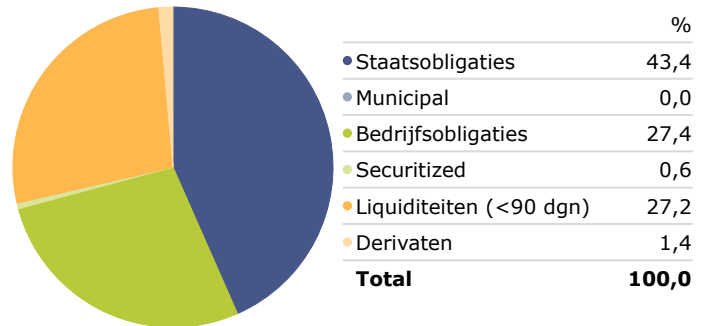
Landenverdeling obligaties



Sectorverdeling Aandelen



Sectorverdeling Obligaties



Disclaimer: Historische rendementcijfers kunnen op geen enkele manier een garantie bieden voor toekomstige opbrengsten. Deze fiche is louter informatief. Vivium treedt op in hoedanigheid van distributeur van het verzekeringsfonds en geeft geen beleggingsadvies of aanbieding tot aan- of verkoop. De rendementcijfers zijn berekend na aftrek van de lopende kosten, maar houden geen rekening met de in- en uitstapvergoedingen en taksen van de levensverzekeringpolis. Alle informatie over de levensverzekeringpolis vindt u in de financiële infofiches van het betreffende product op www.vivium.be.

VIVIUM is een merk van P&V Verzekeringen CVBA. Verzekeringsonderneming toegelaten onder code 0058. Maatschappelijke zetel: Koningsstraat 151 – B 1210 Brussel. Zetel Antwerpen: Desguinlei 92 - B 2018 Antwerpen. BTW BE0402 236 531 - RPR Brussel - www.vivium.be.