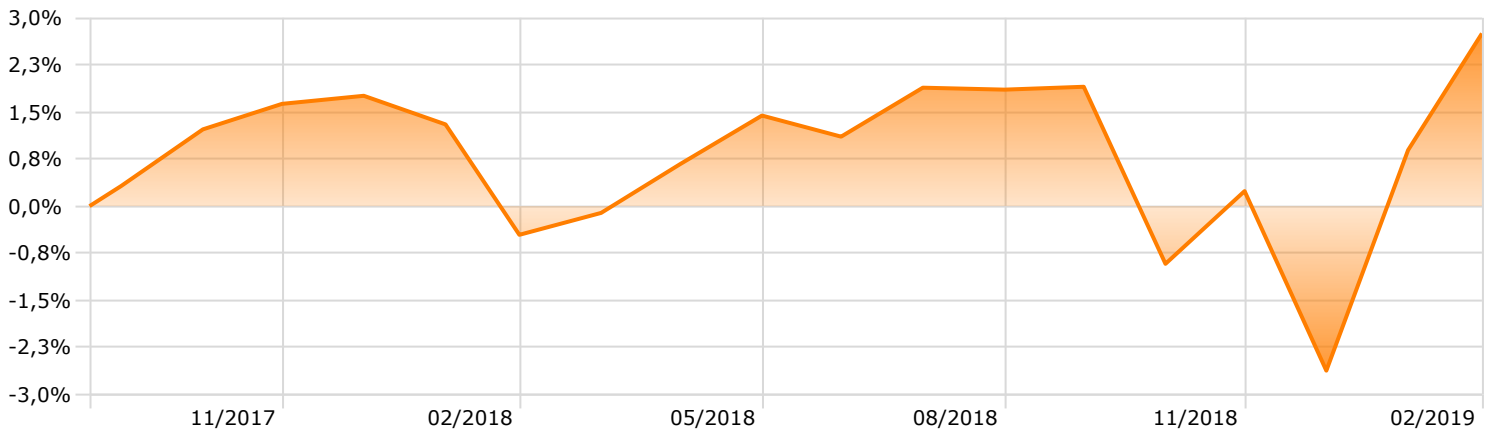


Beleggingsbeleid

Het beleggingsdoel van de portefeuille is om, bovenop het risicoloze rendement, op lange termijn een bijkomende vermogensgroei te realiseren.

Resultaten vanaf start

Time Period: Since Common Inception (19/09/2017) to 28/02/2019



Balanced-Low

2,8%

Rendement

	YTD	3 maanden	1 jaar	3 jaar	5 jaar	10 jaar
Balanced-Low	5,52	2,51	3,22	—	—	—

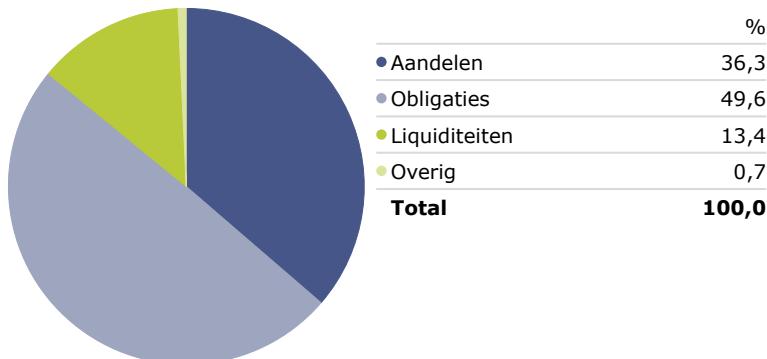
Rendementen per kalenderjaar

	YTD	2018	2017	2016	2015	2014
Balanced-Low	5,52	-4,30	—	—	—	—

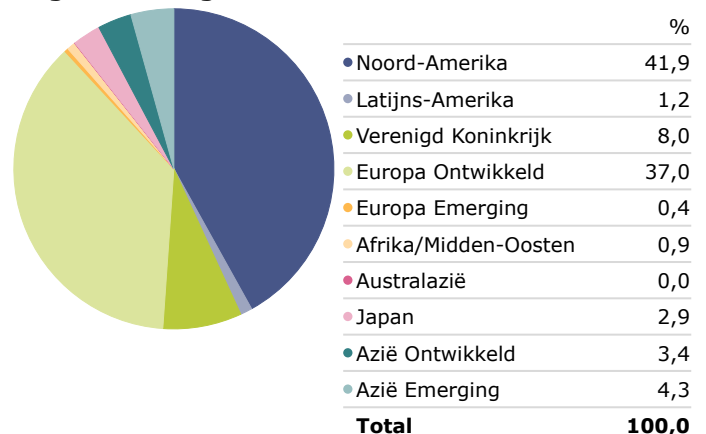
Kerngegevens

Oprichtingsdatum	18/09/2017
Valuta	Euro
Rendement berekend tot	28/02/2019
ISIN	BE6298006873
Standaard Deviatie	6,15

Vermogensverdeling




Regioverdeling Aandelen



Disclaimer: Historische rendementcijfers kunnen op geen enkele manier een garantie bieden voor toekomstige opbrengsten. Deze fiche is louter informatief. Vivium treedt op in hoedanigheid van distributeur van het verzekeringsfonds en geeft geen beleggingsadvies of aanbieding tot aan- of verkoop. De rendementcijfers zijn berekend na aftrek van de lopende kosten, maar houden geen rekening met de in- en uitstapvergoedingen en taksen van de levensverzekeringsspolis. Alle informatie over de levensverzekeringsspolis vindt u in de financiële infociches van het betreffende product op www.vivium.be.

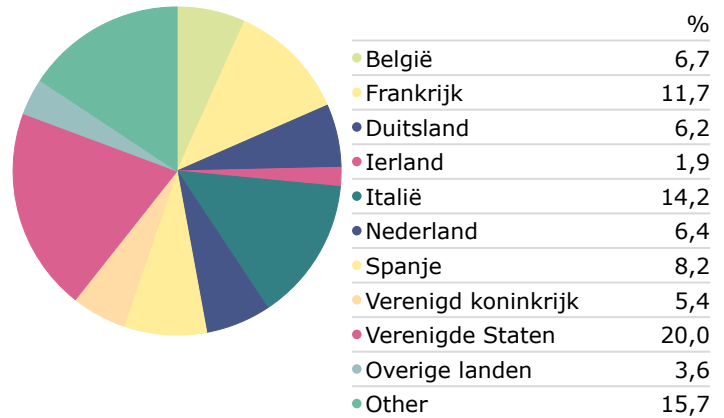
VIVIUM is een merk van P&V Verzekeringen CVBA. Verzekeringsonderneming toegelaten onder code 0058. Maatschappelijke zetel: Koningsstraat 151 - B 1210 Brussel. Zetel Antwerpen: Desguinlei 92 - B 2018 Antwerpen. BTW BE0402 236 531 - RPR Brussel - www.vivium.be.

1	2	3	4	5	6	7
<			>			
Lager risico			Hooger risico			
 De risico-indicator is gebaseerd op de aanname dat u het product 4 jaar in bezit houdt. Bij eerdere verkoop kunt u minder terugkrijgen.						

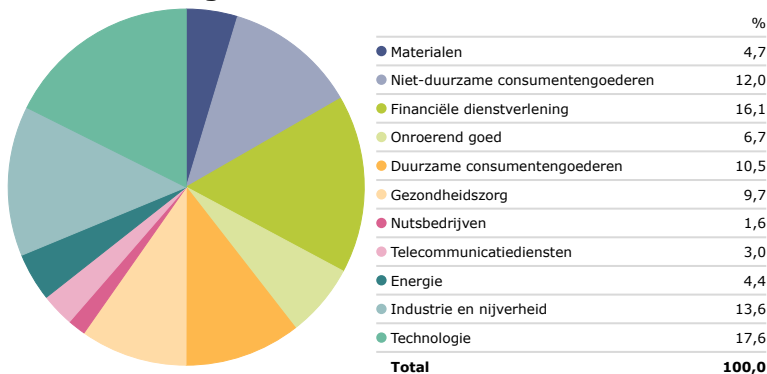
Top 10 posities

	Weging %
DPAM Capital B Bonds EUR M/T P Cap	9,58
DPAM HORIZON B Bds Gl Inf Lk P Hdg	6,13
DPAM L Bonds EUR Quality Sustainable P	5,73
DPAM Capital B Eqs USBehvrIVal P EUR Cap	5,00
Invesco Euro Corporate Bond C EUR Acc	4,70
DPAM INVEST B Bonds Eur P Cap	4,56
DPAM INVEST B Equities World Sust P Cap	4,00
MFS Meridian European Value I1 EUR	3,86
DPAM Bonds L Corporate EUR P	3,61
DPAM Capital B Eqs US Idx P EUR Cap	3,53

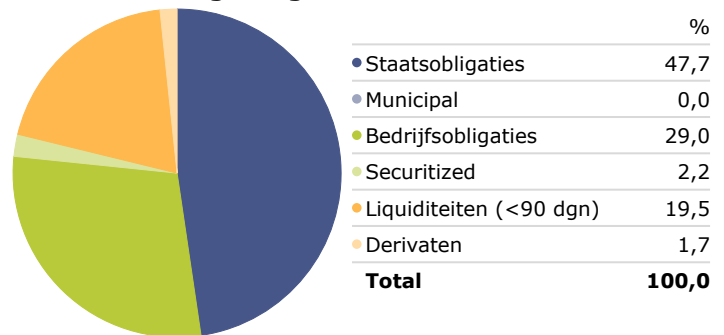
Landenverdeling obligaties



Sectorverdeling Aandelen



Sectorverdeling Obligaties



Disclaimer: Historische rendementcijfers kunnen op geen enkele manier een garantie bieden voor toekomstige opbrengsten. Deze fiche is louter informatief. Vivium treedt op in hoedanigheid van distributeur van het verzekeringsfonds en geeft geen beleggingsadvies of aanbieding tot aan- of verkoop. De rendementcijfers zijn berekend na aftrek van de lopende kosten, maar houden geen rekening met de in- en uitstapvergoedingen en taksen van de levensverzekeringpolis. Alle informatie over de levensverzekeringpolis vindt u in de financiële infofiches van het betreffende product op www.vivium.be.

VIVIUM is een merk van P&V Verzekeringen CVBA. Verzekeringonderneming toegelaten onder code 0058. Maatschappelijke zetel: Koningsstraat 151 - B 1210 Brussel. Zetel Antwerpen: Desguinlei 92 - B 2018 Antwerpen. BTW BE0402 236 531 - RPR Brussel - www.vivium.be.