

Beleggingsbeleid

Het beleggingsdoel van de portefeuille is om, bovenop het risicoloze rendement, op lange termijn een bijkomende vermogensgroei te realiseren.

Resultaten vanaf start

Time Period: Since Common Inception (02/11/1997) to 28/02/2019



■ Balanced Fund

115,1%

Rendement

	YTD 3 maanden	1 jaar	3 jaar	5 jaar	10 jaar
Balanced Fund	7,45	2,06	-0,81	4,62	6,51

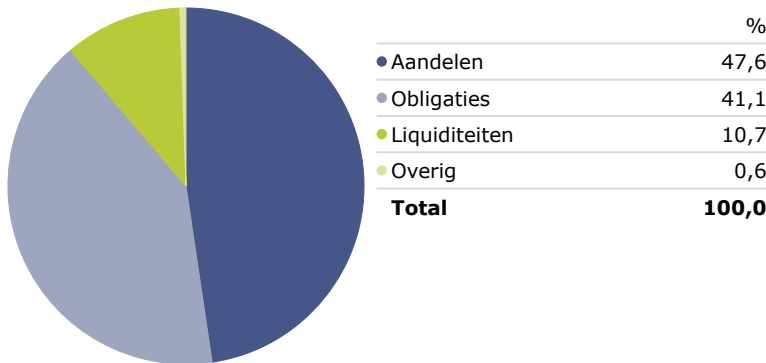
Rendementen per kalenderjaar

	YTD	2018	2017	2016	2015	2014
Balanced Fund	7,45	-8,36	5,37	4,62	3,32	9,39

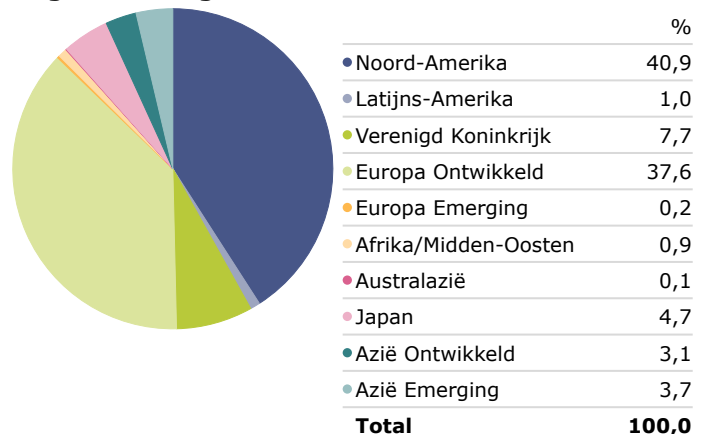
Kerngegevens

Oprichtingsdatum	01/11/1997
Valuta	Euro
Rendement bijgewerkt tot	28/02/2019
ISIN	BE0389440828
Standaard Deviatie	8,16

Vermogensverdeling



Regioverdeling Aandelen



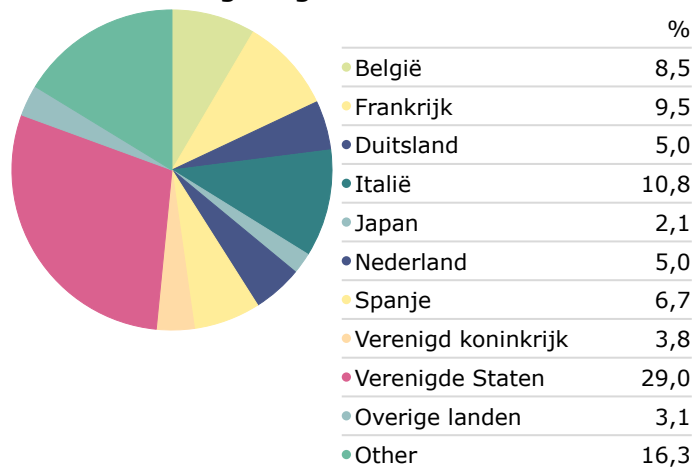
Disclaimer: Historische rendementcijfers kunnen op geen enkele manier een garantie bieden voor toekomstige opbrengsten. Deze fiche is louter informatief. Vivium treedt op in hoedanigheid van distributeur van het verzekeringsfonds en geeft geen beleggingsadvies of aanbieding tot aan- of verkoop. De rendementcijfers zijn berekend na aftrek van de lopende kosten, maar houden geen rekening met de in- en uitstapvergoedingen en taksen van de levensverzekeringpolis. Alle informatie over de levensverzekeringpolis vindt u in de financiële infociches van het betreffende product op www.vivium.be.

VIVIUM is een merk van P&V Verzekeringen CVBA. Verzekeringonderneming toegelaten onder code 0058. Maatschappelijke zetel: Koningstraat 151 - B 1210 Brussel. Zetel Antwerpen: Desguinlei 92 - B 2018 Antwerpen. BTW BE0402 236 531 - RPR Brussel - www.vivium.be.

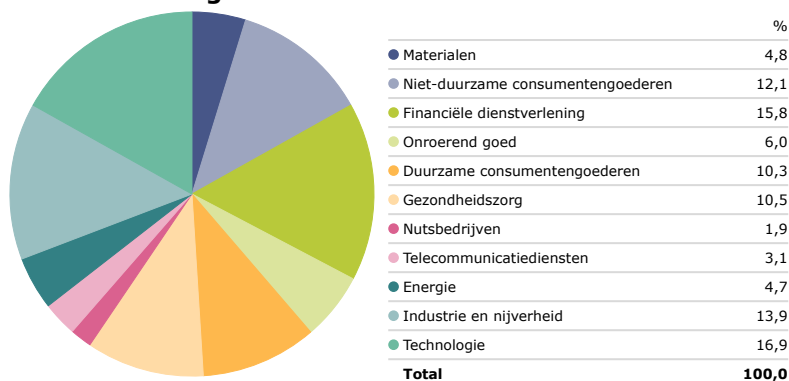
Top 10 posities

	Weging %
DPAM Capital B Eqs USBehvrlVal P EUR Cap	9,05
DPAM HORIZON B Bds GI Inf Lk P Hdg	7,09
DPAM L Bonds EUR Quality Sustainable P	6,64
DPAM INVEST B Equities World Sust P Cap	5,22
DPAM Equities L Europe Behavioral Val P	4,62
DPAM INVEST B Equities Euroland P Cap	4,58
DPAM INVEST B Bonds Eur P Cap	4,42
DPAM Capital B Bonds EUR M/T P Cap	4,35
DPAM Capital B Eqs US Idx P EUR Cap	4,12
DPAM L Bonds Universalis Uncons P	3,49

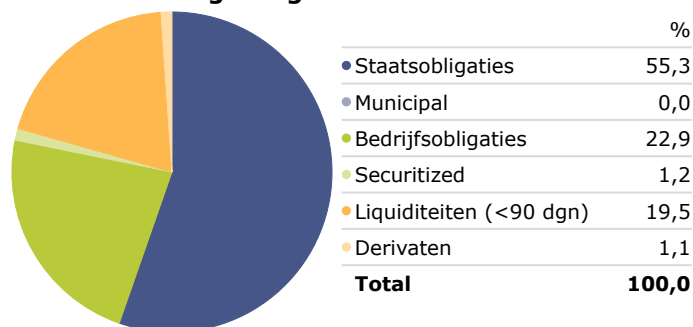
Landenverdeling obligaties



Sectorverdeling Aandelen



Sectorverdeling Obligaties



Disclaimer: Historische rendementcijfers kunnen op geen enkele manier een garantie bieden voor toekomstige opbrengsten. Deze fiche is louter informatief. Vivium treedt op in hoedanigheid van distributeur van het verzekeringsfonds en geeft geen beleggingsadvies of aanbieding tot aan- of verkoop. De rendementcijfers zijn berekend na aftrek van de lopende kosten, maar houden geen rekening met de in- en uitstapvergoedingen en taksen van de levensverzekeringsspolis. Alle informatie over de levensverzekeringsspolis vindt u in de financiële infoches van het betreffende product op www.vivium.be.

VIVIUM is een merk van P&V Verzekeringen CVBA. Verzekeringsonderneming toegelaten onder code 0058. Maatschappelijke zetel: Koningsstraat 151 - B 1210 Brussel. Zetel Antwerpen: Desguinlei 92 - B 2018 Antwerpen. BTW BE0402 236 531 - RPR Brussel - www.vivium.be.